

Přihlášení do prostředí CDA/Citrix

Uživatelský návod pro přihlášení
externího zařízení a z externí sítě

VPA/OBCHODNÍCI

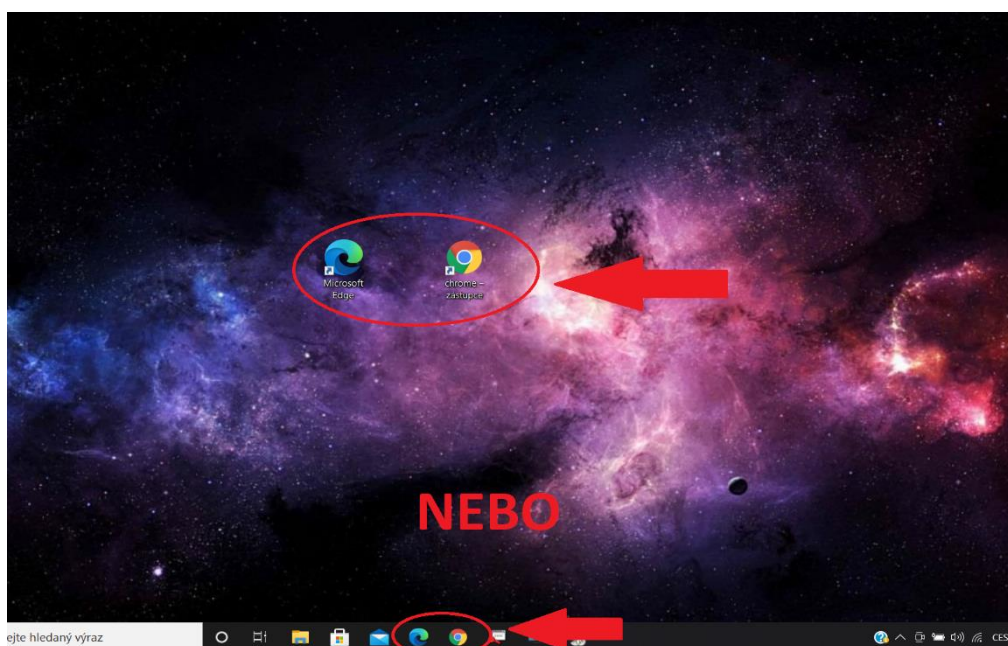
Doplnění informací k novému prostředí

DŮLEŽITÁ UPOZORNĚNÍ!

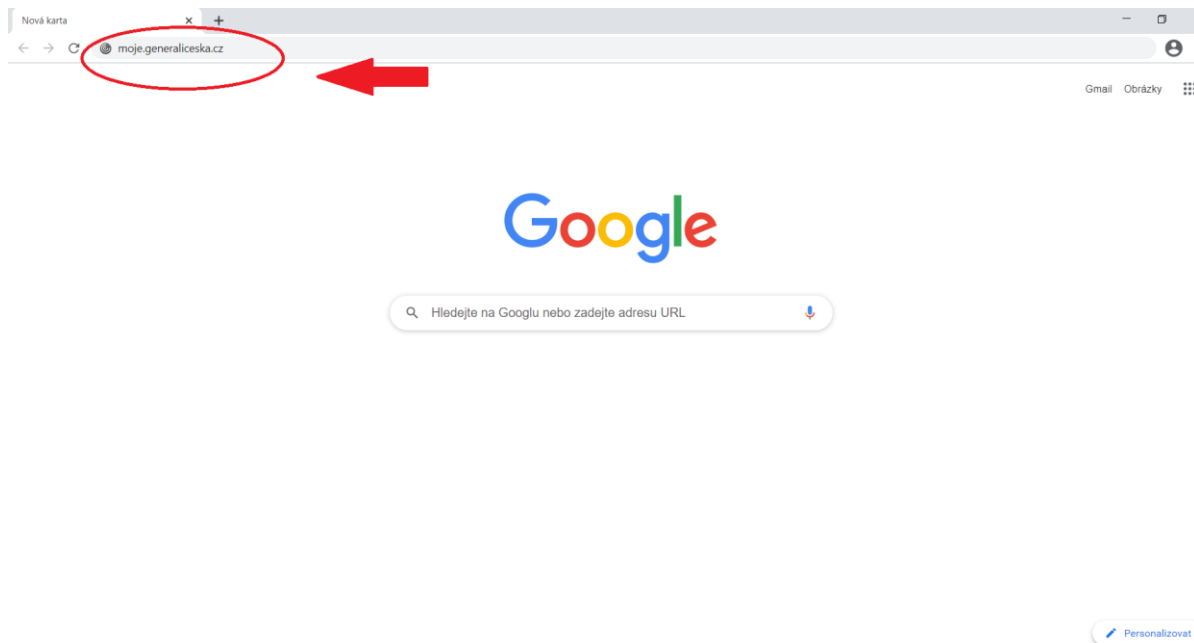
- Nový portál **NESPOUŠTĚJTE** v prostředí CDA.
- Přihlašování pomocí vOTP prošlo drobnou změnou, **CHALLENGE kód** není automaticky kopírován do clipboardu (schránka), je potřeba jej přepsat ručně. Vygenerovaný **OTP kód** se i nadále automaticky zkopíruje do clipboardu (schránka) a můžete jej pomocí tlačítek **Ctrl+V** (klávesy CTRL a V stisknutá dohromady) vložit do portálu.
- **POZOR!** Pro přístup na nový portál využijte prohlížeč **Chrome** / uživatelé Apple využijte prohlížeč **Safari**. Ostatní prohlížeče můžete použít, ale nejsou plně podporovány.
- Jsou uplatňovány restriktce pro **kopírování dat mezi CDA a lokálním zařízením** dle stanovených firemních politik a pravidel.
- **Nový CDA portál již neobsahuje funkce soubory a dokumenty k tisku.** Pokud na CDA serveru není příslušný ovladač k soukromé tiskárně a není ani dostačující Citrix Universal Printer driver, měli uživatelé v staré bráně možnost použít dokumenty k tisku. Tato funkcionality není již na novém serveru z bezpečnostních důvodů povolena. V současné chvíli jsou na novém portálu k dispozici tiskové ovladače HP, RICOH. Tato nabídka pro soukromé tiskárny bude nadále rozšiřována.

Postup přihlášení vašeho externího zařízení, z externí sítě

Na svém zařízení spusťte prohlížeč (ideálně plně podporovaný **Chrome**)



Do prohlížeče **Chrome** (Edge / **Safari** pro Apple uživatele) zadejte adresu **moje.generaliceska.cz**



Zadejte své uživatelské jméno.



Následující body se netýkají uživatelů, kteří již v CDA dříve pracovali (i v moje.cpas.cz). Můžete přeskočit k bodu “ZADEJTE CHALANGE CODE”.

Noví uživatelé jsou při prvním přihlášení vyzváni ke změně PINu pro OneTimePass.

Při tomto prvním přihlášení je nutné zadat do OneTimePass PIN, který je uveden spolu s aktivačním kódem v e-mailu zasláném z Helpdesku.

Přístup k portálu moje.generaliceska.cz pomocí visionapp OneTimePass



helpdesk.info@cpoj.cz
Komu Marek Jiří

 Odpovědět  Odpovědět všem  Přeposlat 

čt 06.05.2021 13:34

Vaše přístupové údaje k portálu moje.generaliceska.cz pro visionapp OneTimePass klienta, odkaz otevřete na počítači nebo mobilním zařízení, kde máte nainstalovaný OneTimePass klienta. Návod a potřebné aplikace naleznete na adrese <https://www.generaliceska.cz/instalacni-soubory>.

Uživatelské jméno: JiMarek@cpas.cz

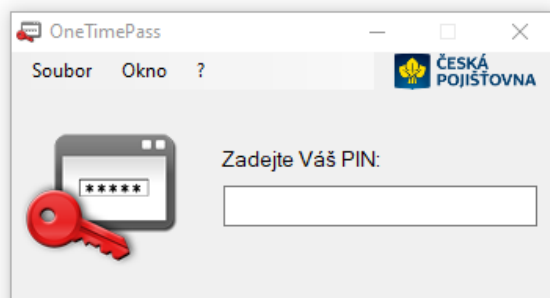
PIN: bxasrp

Aktivační kód:

"<https://czcscisa31.cpas.cz/vSLDmzServices/vOTPAuthGui/vOTPActivation.php?ID=MFRWRIMyNjd8SmlNYXJla0BjcGFzLmN6fFdpbnxKQzFva3g0cXlVMzhJb0haL1RkVWVg5cUN0bjc0R2FjM3JDVnY1cyt3YjRXOWtnOEJlQlVpeitlVUxhWGpKSWR6fCs0MjA0NjY2Nzc5Nzd8aHR0cHM6Ly9jemNzY2lzYTMxLmNwYXMuY3ovdINMRG16U2VydmljZXMvU21hcnRDbGllbnRBdXRoL1NtYXJ0Q2xpZW50QXV0aC5waHB8ZFMzeXJoL2thOXo3V2NYMHllcEFvcG85YUdGUUYzcE9ESFVqK2E3NkxGbz0%3d>"

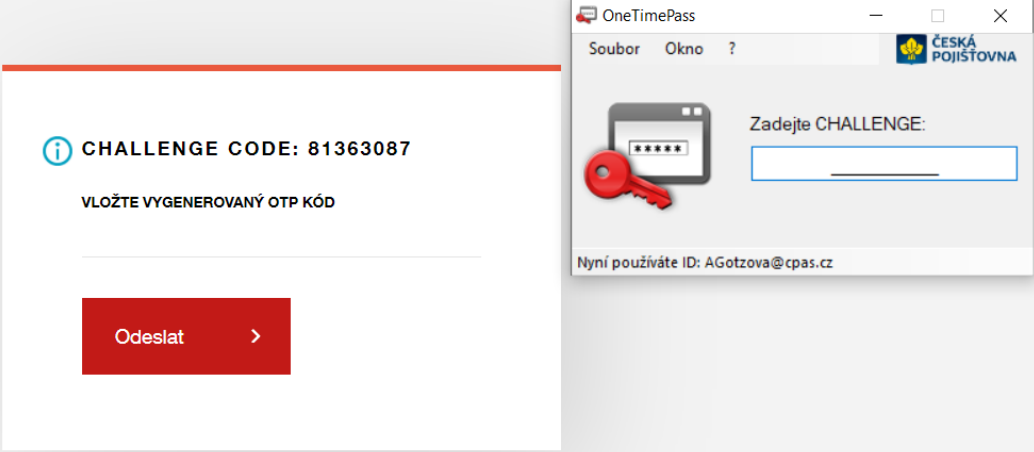
Náš profesionální tým podpory je Vám k dispozici na telefonu a mailu.

Kontaktujte nás na telefonním čísle: +420 466677977 nebo na e-mailové adrese: helpdesk@generaliceska.cz.



Zadejte **CHALLENGE kód**. **POZOR**, kód je nutno přepsat ručně.

Portál CDA/VDI - Přihlášení



CHALLENGE CODE: 81363087

VLOŽTE VYGENEROVANÝ OTP KÓD

Odeslat >


OneTimePass

Soubor Okno ?

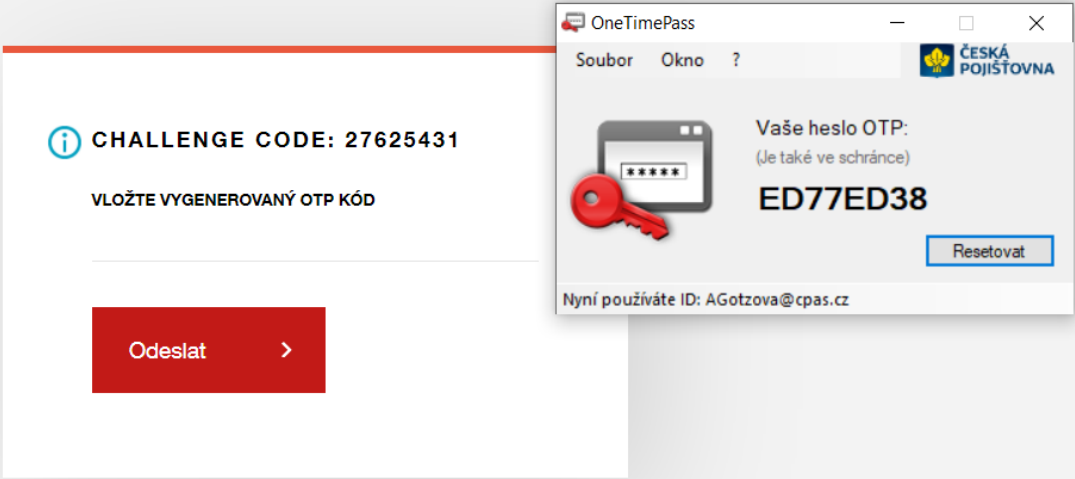
ČESKÁ POJIŠŤOVNA

Zadejte CHALLENGE:

Nyní používáte ID: AGotzova@cpas.cz

 GENERALI
ČESKÁ POJIŠŤOVNA

Vložte vygenerovaný **OTP kód** pomocí tlačítek **Ctrl+V** (klávesy CTRL a V stisknuté dohromady), tento kód se již standardně ukládá do schránky.



CHALLENGE CODE: 27625431

VLOŽTE VYGENEROVANÝ OTP KÓD

Odeslat >

OneTimePass

Soubor Okno ?

ČESKÁ POJIŠŤOVNA

Vaše heslo OTP:
(Je také ve schránce)

ED77ED38

Resetovat

Nyní používáte ID: AGotzova@cpas.cz

Zadejte vaše doménové heslo.

Portál CDA/VDI - Přihlášení

ZADEJTE DOMÉNOVÉ HESLO

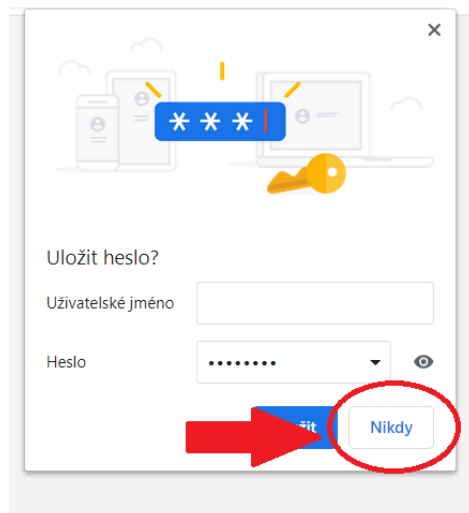
UŽIVATELSKÉ JMÉNO:
agotzova

HESLO:

Přihlásit se >



Hesla v žádném případě neukládejte.



Uložit heslo?

Uživatelské jméno

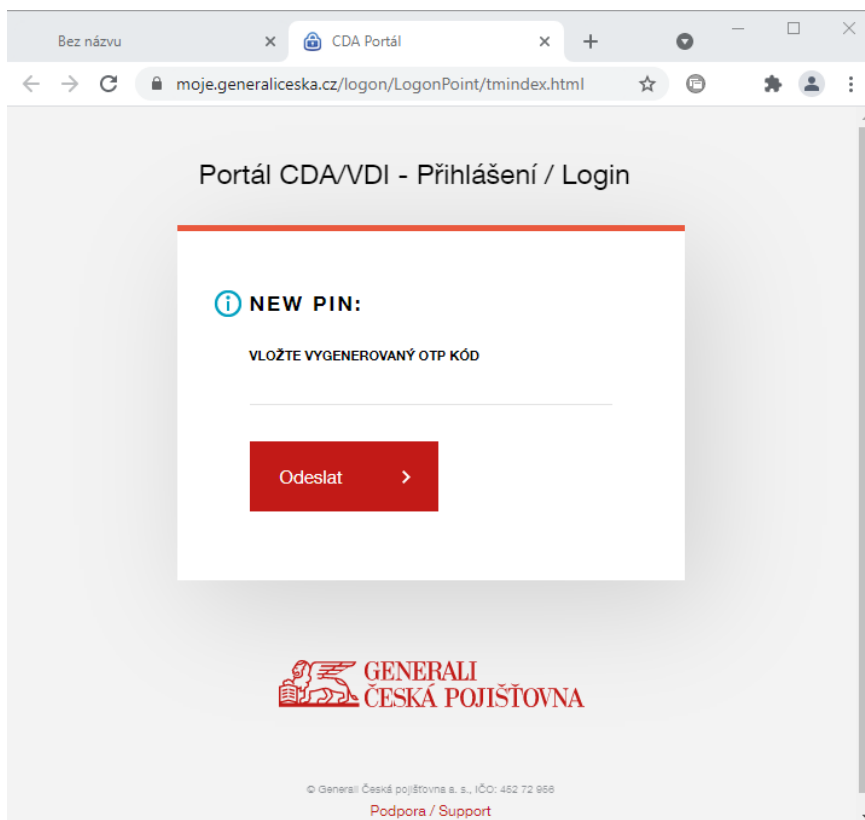
Heslo

Uložit Nikdy

UŽIVATELÉ, KTEŘÍ JIŽ V CDA DŘÍVE PRACOVALI (I PŘES MOJE.CPAS.CZ) MOHOU PŘESKOČIT NA STRANU 13)

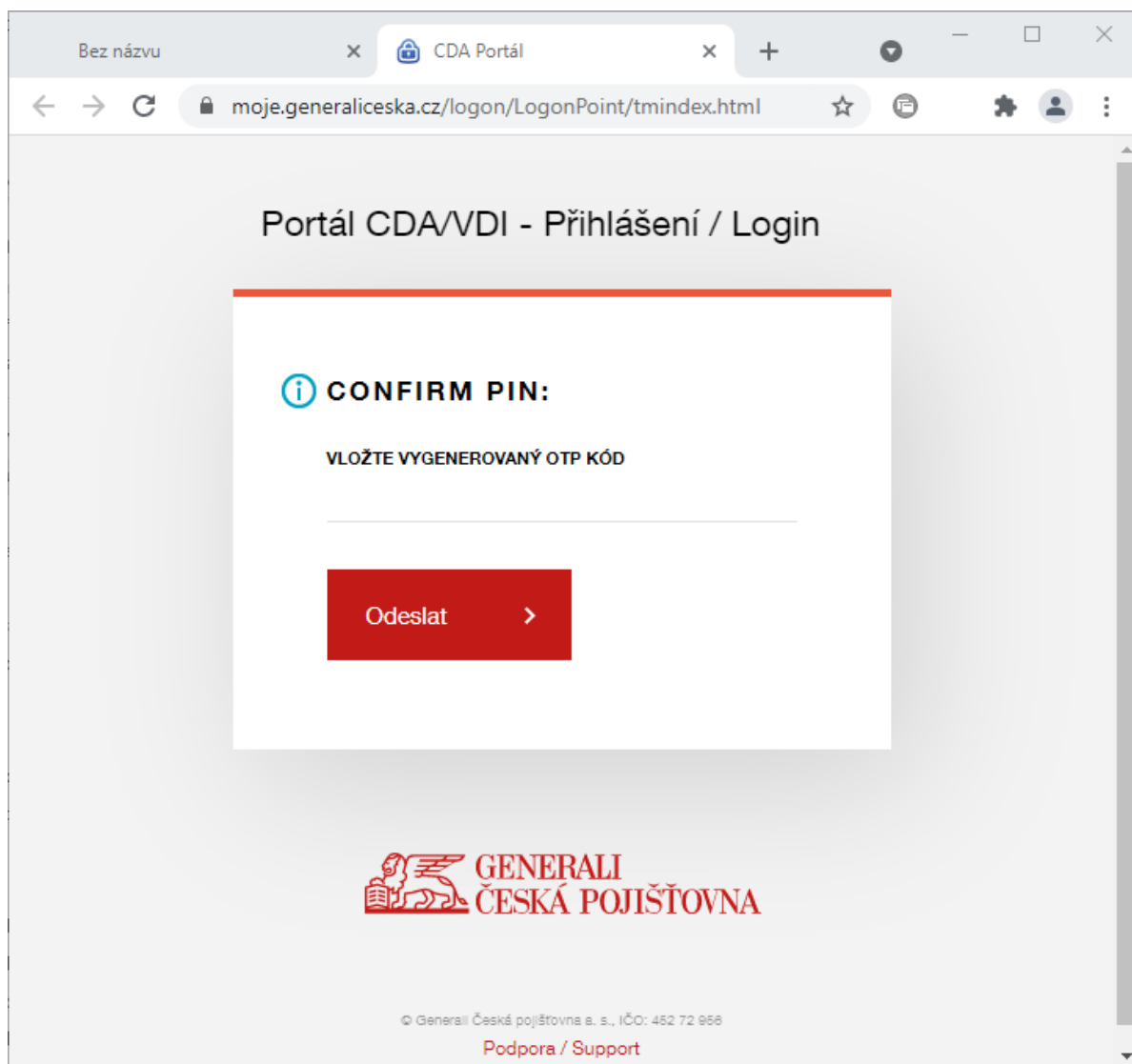
Po zadání hesla do domény je zobrazena výzva „**NEW PIN:**“. Systémem je požadováno zadání nového PINu, který **musí mít přesně 6 znaků**. Při zadání delšího PIN se přístup zneplatní.

PIN může obsahovat malá, velká písmena, čísla, nebo jejich kombinaci.



The screenshot shows a web browser window with the address bar displaying 'moje.generaliceska.cz/logon/LogonPoint/tmindex.html'. The page title is 'Portál CDA/VDI - Přihlášení / Login'. The main content area features a white box with a red border containing the following text: 'NEW PIN:' with an information icon, 'VLOŽTE VYGENEROVANÝ OTP KÓD', a text input field, and a red 'Odeslat' button with a right-pointing arrow. At the bottom of the page, the Generali Česká pojišťovna logo is visible, along with the copyright notice '© Generali Česká pojišťovna s. s., IČO: 452 72 958' and a link for 'Podpora / Support'.

Zde je nutné nový PIN zadat znovu.



Bez názvu x CDA Portál x +


moje.generaliceska.cz/logon/LogonPoint/tmindex.html ☆

Portál CDA/VDI - Přihlášení / Login

CONFIRM PIN:

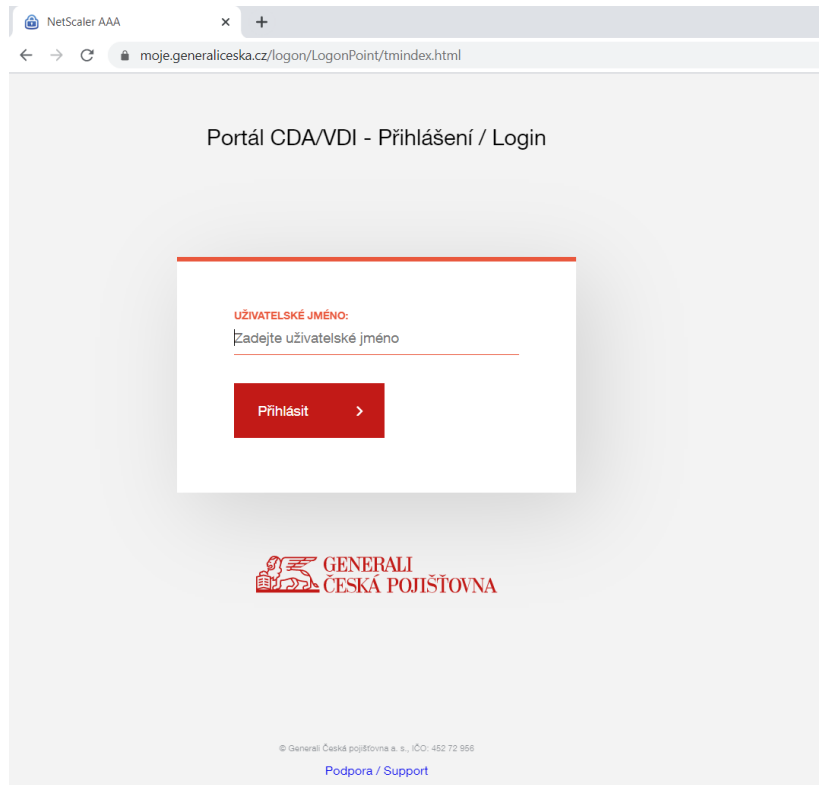
VLOŽTE VYGENEROVANÝ OTP KÓD

Odeslat >

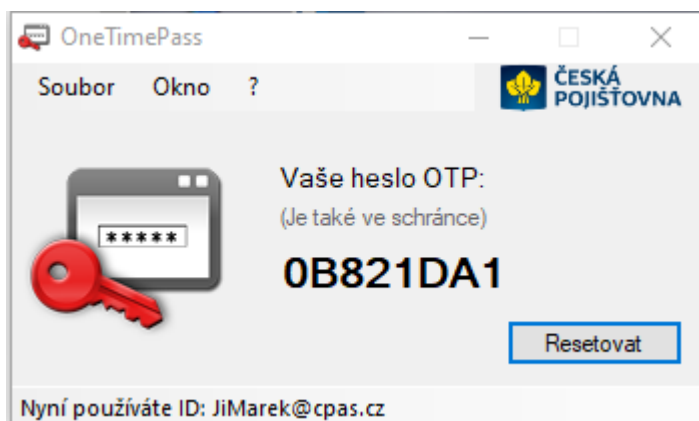


© Generali Česká pojišťovna a. s., IČO: 452 72 958
[Podpora / Support](#)

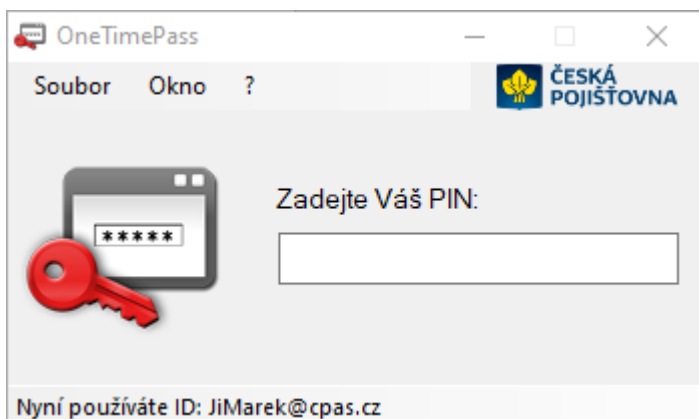
Následně budete vyzváni k novému přihlášení, kde je opět požadováno zadání uživatelského jména.



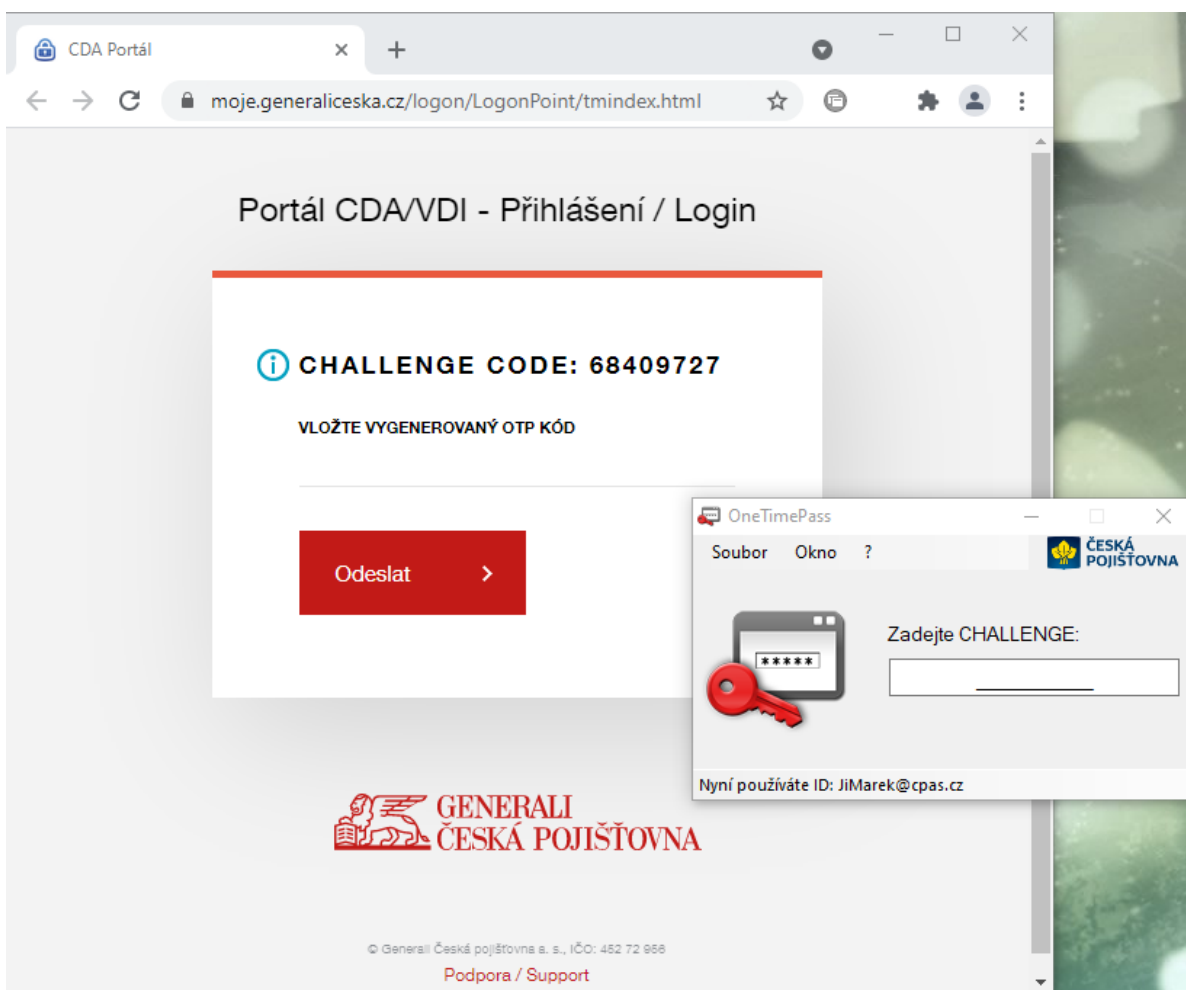
Po jeho zadání je třeba i nové přihlášení s novým PINem do OneTimePass. Ukončete stávající okno OneTimePass křížkem vpravo nahoře a znova spusťte, nebo klikněte na tlačítko Resetovat, viz obrázek.



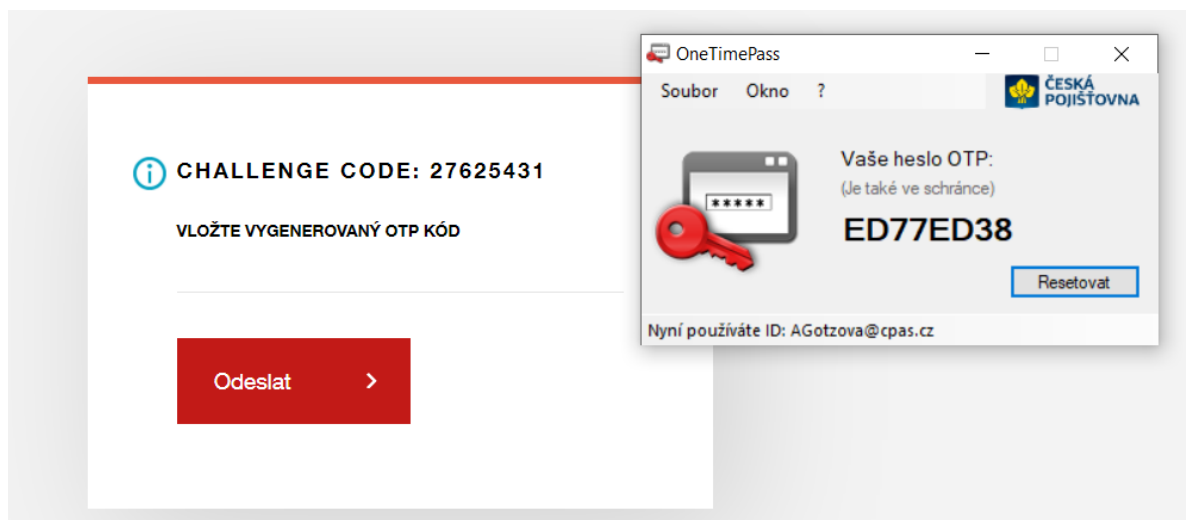
Pak zadáte nový PIN.



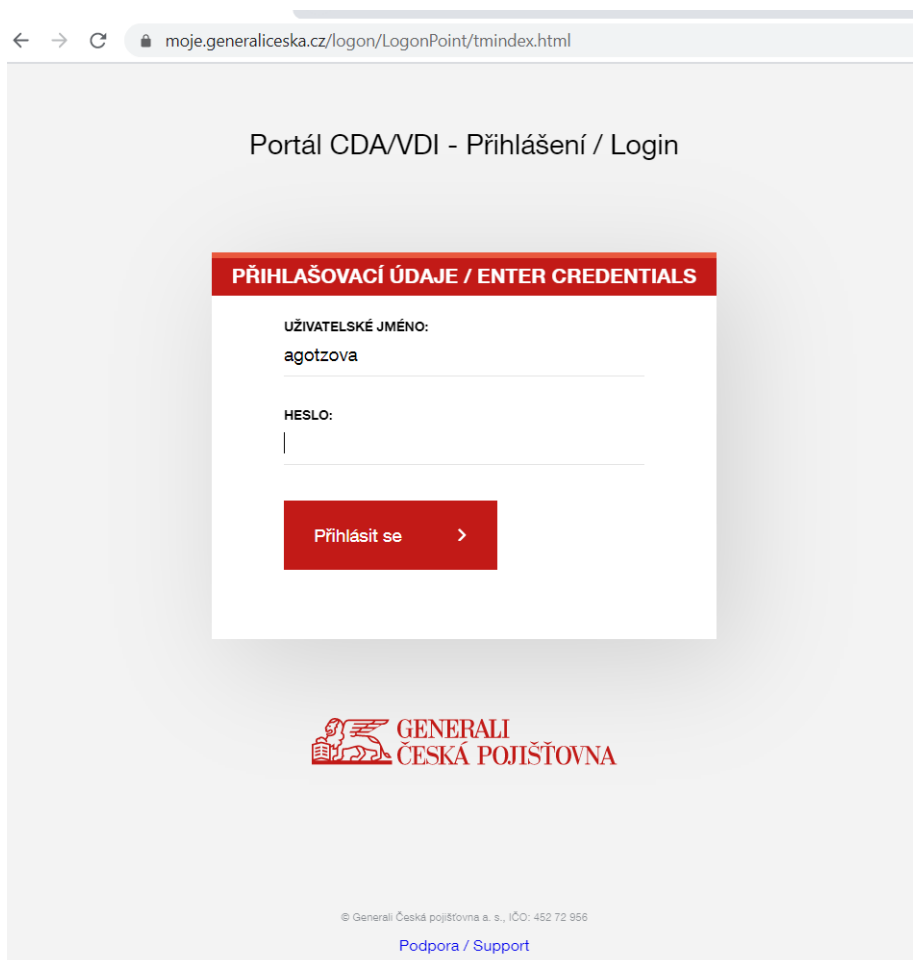
Zadejte **CHALLENGE** kód. **POZOR**, kód je nutno přepsat ručně.



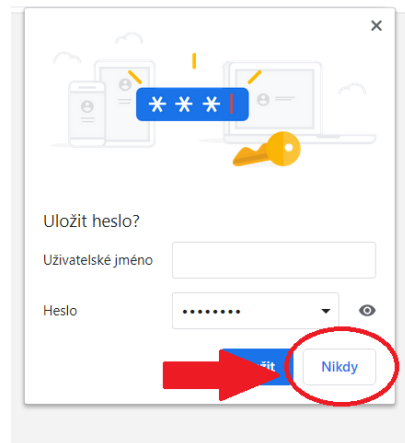
Vložte vygenerovaný **OTP kód** pomocí tlačítka **Ctrl+ V** (klávesa CTRL a V stisknutá dohromady), tento kód se již standardně ukládá do schránky.




Zadejte vaše doménové heslo.



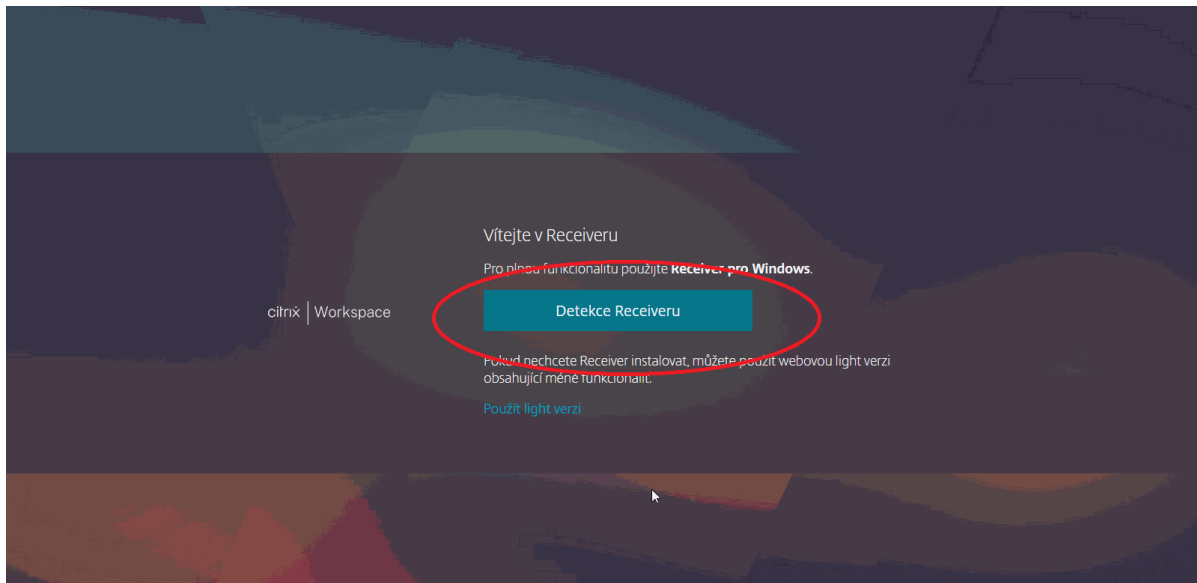
Hesla v žádném případě neukládejte.



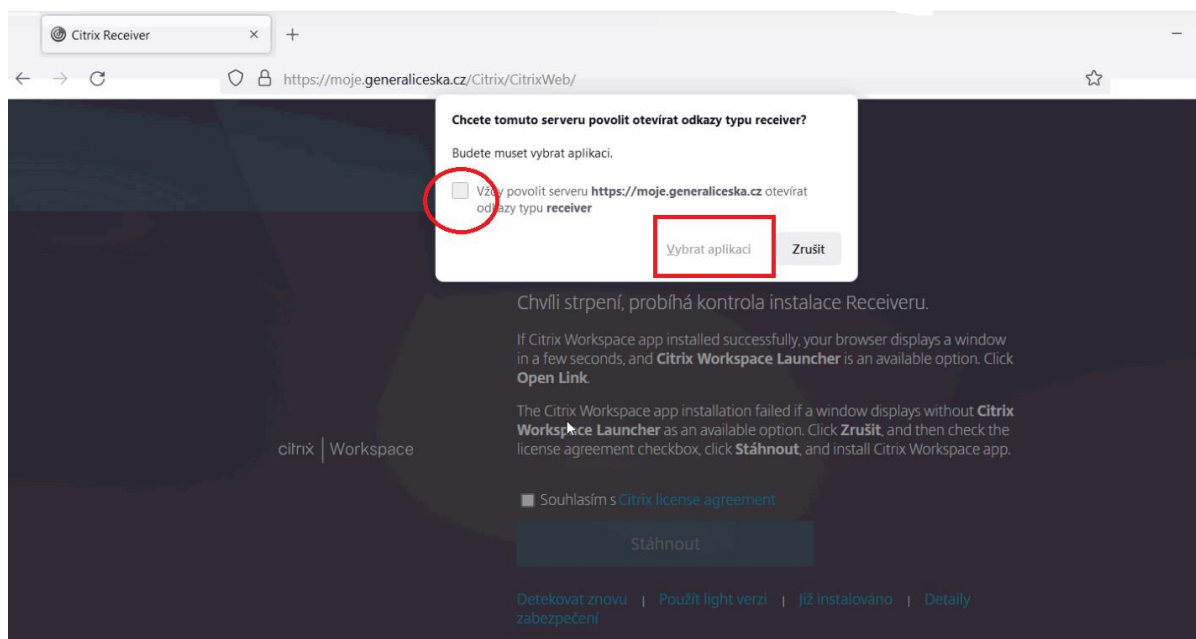
Vyčkejte na načtení.



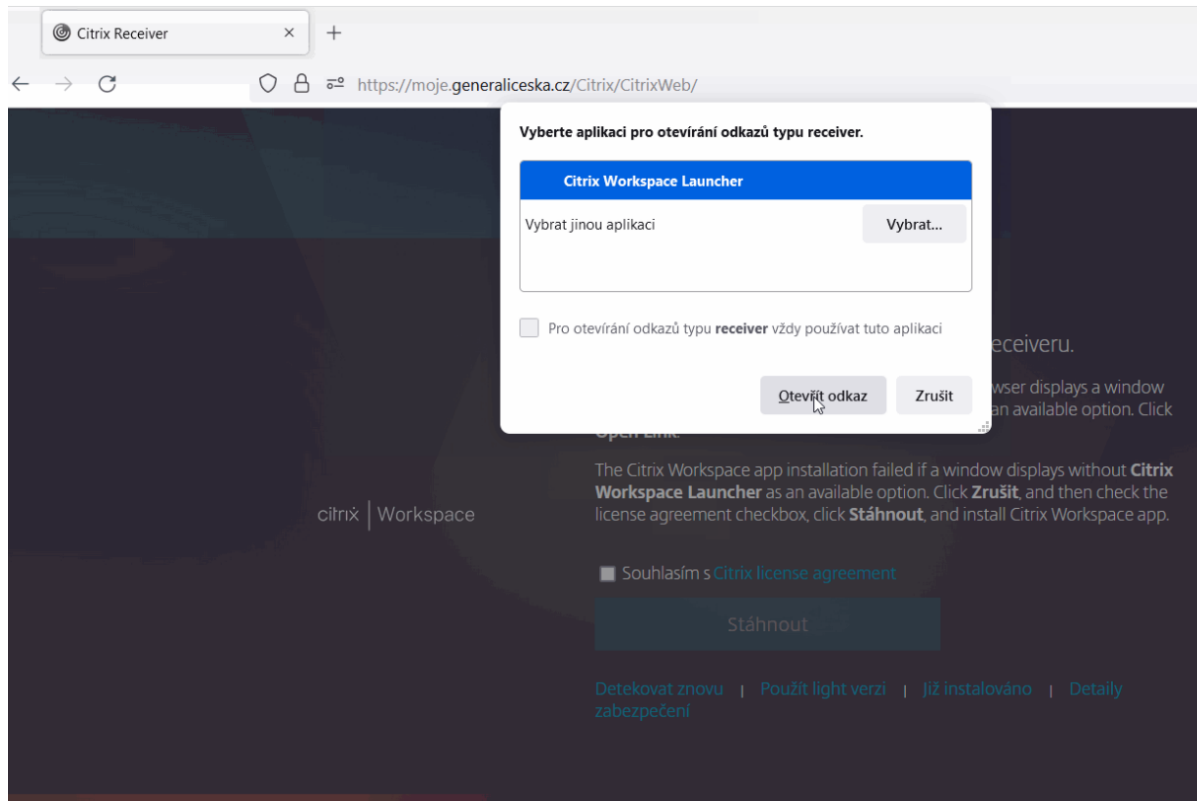
Klikněte na detekce receiveru.



Nyní zaškrtněte možnost **vždy povolit na serveru moje.generaliceska.cz** a následně klikněte na tlačítko **Vybrat aplikaci**



V otevřeném okně zvolte **Otevřít odkaz**.



Pro spuštění CDA plochy klikněte na vybranou plochu – Otevřít – otevřete stažený ica soubor.

